

**ДЕЙСТВИЯ  
ПРИ УГРОЗЕ СОВЕРШЕНИЯ  
ТЕРРОРИСТИЧЕСКОГО АКТА  
С ПРИМЕНЕНИЕМ ВЗРЫВНЫХ  
УСТРОЙСТВ**

## **ПОД ВЗРЫВНЫМ УСТРОЙСТВОМ (ВУ)**

ПОНИМАЕТСЯ ЛЮБОЕ УСТРОЙСТВО, СПЕЦИАЛЬНО ПОДГОТОВЛЕННОЕ И ПРИ ОПРЕДЕЛЕННЫХ УСЛОВИЯХ СПОСОБНОЕ К ВЗРЫВУ. СОСТОИТ ИЗ КОРПУСА, ВВ, СРЕДСТВА ИНИЦИИРОВАНИЯ.

**ПРОМЫШЛЕННЫЕ ВУ** ИЗГОТАВЛИВАЮТСЯ С ПРИМЕНЕНИЕМ ПРОМЫШЛЕННОЙ ТЕХНОЛОГИИ В СООТВЕТСТВИИ С ТРЕБОВАНИЯМИ НОРМАТИВНО-ТЕХНИЧЕСКОЙ ДОКУМЕНТАЦИИ.

**САМОДЕЛЬНЫЕ ВУ (СВУ)** - ЭТО ТАКИЕ УСТРОЙСТВА, В КОТОРЫХ ИСПОЛЬЗОВАН ХОТЯ БЫ ОДИН ИЗ ЭЛЕМЕНТОВ КОНСТРУКЦИИ САМОДЕЛЬНОГО ИЗГОТОВЛЕНИЯ ИЛИ ПРИМЕНЕНА НЕПРОМЫШЛЕННАЯ НЕРЕГЛАМЕНТИРОВАННАЯ СБОРКА.

# ОБЩИЕ ПРИЗНАКИ

## ВЗРЫВООПАСНОГО ПРЕДМЕТА (ВОП)

- ОБНАРУЖЕНИЕ В ОБЩЕСТВЕННЫХ МЕСТАХ И ТРАНСПОРТЕ БЕСХОЗНЫХ ПОРТФЕЛЕЙ, ЧЕМОДАНОВ, СУМОК, КОРОБОК, ЯЩИКОВ И Т.Д.;
- НАЛИЧИЕ У ПРЕДМЕТОВ ХАРАКТЕРНОГО ВИДА ШТАТНЫХ БОЕПРИПАСОВ;
- ИСХОДЯЩИЙ ИЗ ПРЕДМЕТА РЕЗКИЙ ЗАПАХ ГОРЮЧЕ-СМАЗОЧНЫХ МАТЕРИАЛОВ, РАСТВОРИТЕЛЕЙ, ЗВУК РАБОТАЮЩЕГО ЧАСОВОГО МЕХАНИЗМА, НАЛИЧИЕ ДЫМА;
- НАЛИЧИЕ У ПРЕДМЕТА ЭЛЕМЕНТОВ (ДЕТАЛЕЙ) НЕ СООТВЕТСТВУЮЩИХ ЕГО ПРЯМОМУ НАЗНАЧЕНИЮ;
- НАЛИЧИЕ СВЯЗЕЙ ПРЕДМЕТА С ОБЪЕКТАМИ ОКРУЖАЮЩЕЙ ОБСТАНОВКИ В ВИДЕ РАСТЯЖЕК, ПРИКРЕПЛЕННОЙ ПРОВОЛОКИ И Т.Д.;
- НАЛИЧИЕ ВБЛИЗИ ПРЕДМЕТА ЭЛЕМЕНТОВ ШТАТНОЙ УПАКОВКИ БОЕПРИПАСА, ИНСТРУМЕНТА, ОБРЫВКОВ ИЗОЛЯЦИОННОГО МАТЕРИАЛА, ПРОВОЛОКИ, ПРОВОДОВ.

## ПРИЗНАКИ САМОДЕЛЬНОГО ВЗРЫВНОГО УСТРОЙСТВА

**АНТЕННА**



**ЗВУК ЧАСОВОГО  
МЕХАНИЗМА**



**ПРОВОДА**



**ИЗОЛЕНТА**



**БАТАРЕЙКИ**

**БЕСХОЗНЫЕ СУМКИ,  
ПОРТФЕЛИ, ПАКЕТЫ**

## ШТАТНЫЕ БОЕПРИПАСЫ



**ГРАНАТА  
РГД-5**



**МИНА  
МОН-50**



**ГРАНАТА  
Ф-1**



# Вероятные места закладки СВУ



# Поражающие элементы СВУ

Кроме действия ударной волны, возможно поражение осколочными элементами твердой оболочки СВУ, а так же элементами, добавленными для увеличения поражающего фактора взрыва.



# СВУ, установленное на автомобиле




# ИСПОЛЬЗОВАНИЕ ГАЗОВЫХ БАЛЛОНОВ, НАЧИНЁННЫХ ВВ (МОСКВА, «НОРД-ОСТ»)



# В пластиковых бутылках и коробках



# В обуви и картридже принтера



# В кейсе и портфеле



# Варианты ношения «пояса шахида»





**Граната РГД-5** в колесной паре ГРУЗОВОГО ПОЕЗДА.  
Ж/Д ВОКЗАЛ БЕЛГОРОДА. СОСТАВ ПРИБЫЛ ИЗ ХАРЬКОВА

# Что делать при обнаружении взрывного устройства

- Немедленно сообщите об обнаруженном подозрительном предмете в дежурные службы органов внутренних дел, ФСБ, ГО и ЧС, оперативному дежурному администрации города.
- Не подходите к предмету, не трогайте его руками и не подпускайте к нему других.
- (Рекомендованная дистанция не менее 100 м)
- Исключите использование средств радиосвязи, мобильных телефонов, других радиосредств, способных вызвать срабатывание радиовзрывателя.
- Дождитесь прибытия представителей правоохранительных органов.
- Укажите место нахождения подозрительного предмета.

**Внимание!!! Обезвреживание взрывоопасного предмета на месте его обнаружения производится только специалистами МВД, ФСБ, МЧС.**

# Поиск ВВ и ВОП по прямым и косвенным признакам

## Прямые признаки ВОП:

- Наличие паров ВВ или его отдельных компонентов.

## Косвенные признаки ВОП:

- Наличие характерных металлических и пластмассовых деталей.
- Наличие полупроводниковых приборов (диодов, транзисторов, интегральных микросхем).
- Наличие проводных линий, антенн.
- Определенная форма корпуса (цилиндр, параллелепипед) и т.д.

# Средства, применяемые для поиска ВУ

- Досмотровые зеркала.
- Эндоскопы.
- Металлодетекторы, металлоискатели.
- Рентгеновские аппараты.
- Миноискатели.
- Визуально с помощью щупа, «кошки», служебных собак.
- Газоанализаторы.
- Заряды разминирования (детонирующие шнуры).

# Средства локализации взрыва

- Портативные контейнеры, снабженные противоосколочным экраном.
- Противоосколочное покрывало (одеяло).
- Защитные урны. Надежно улавливают осколки и снижают фугасное действие.
- Переносные полые пластмассовые барьеры, наполненные водой.
- Использованные автомобильные покрышки.
- Мешки, наполненные грунтом, песком.
- Блокираторы радиовзрывателей.

# Действие взрыва на человека

## В радиусе 1 метра

Давление: 1000 кПа.

Последствия: разрывы внутренних органов, переломы, обширные внутренние кровотечения, сотрясение мозга, потеря сознания на длительное время, возможна кома.

Возможность летального исхода: 90%.

## В радиусе 2 метров

Давление: 100 кПа.

Последствия: сильная контузия, потеря сознания (от нескольких минут до нескольких дней и даже месяцев), временная утрата слуха, зрения, речи. Переломы, повреждения органов.

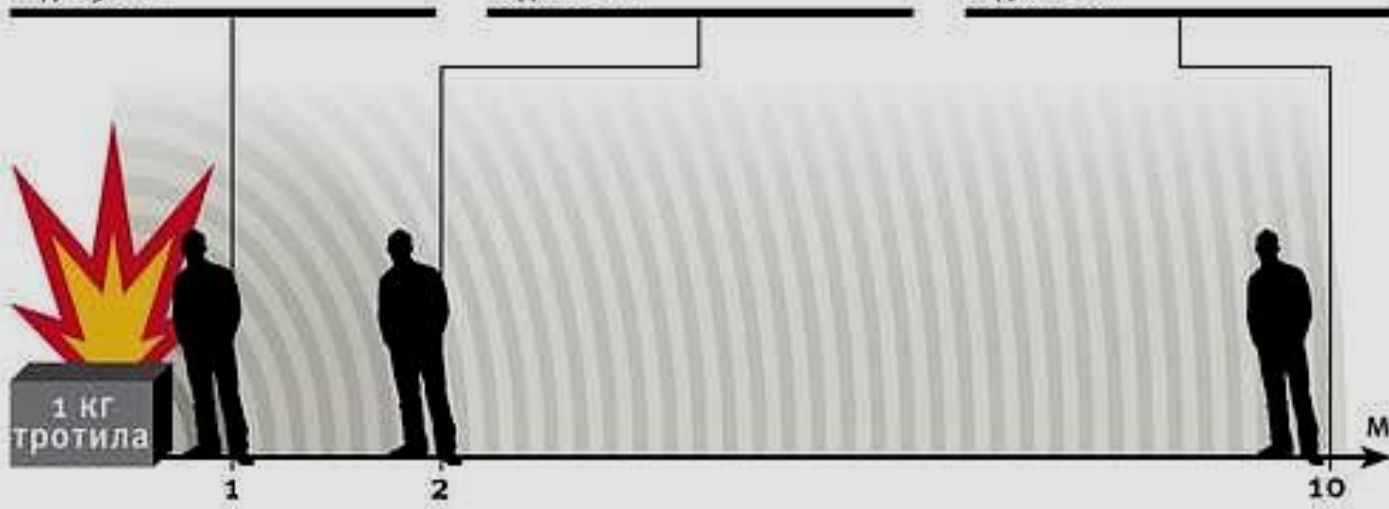
Возможность летального исхода: 60%.

## В радиусе 10 метров

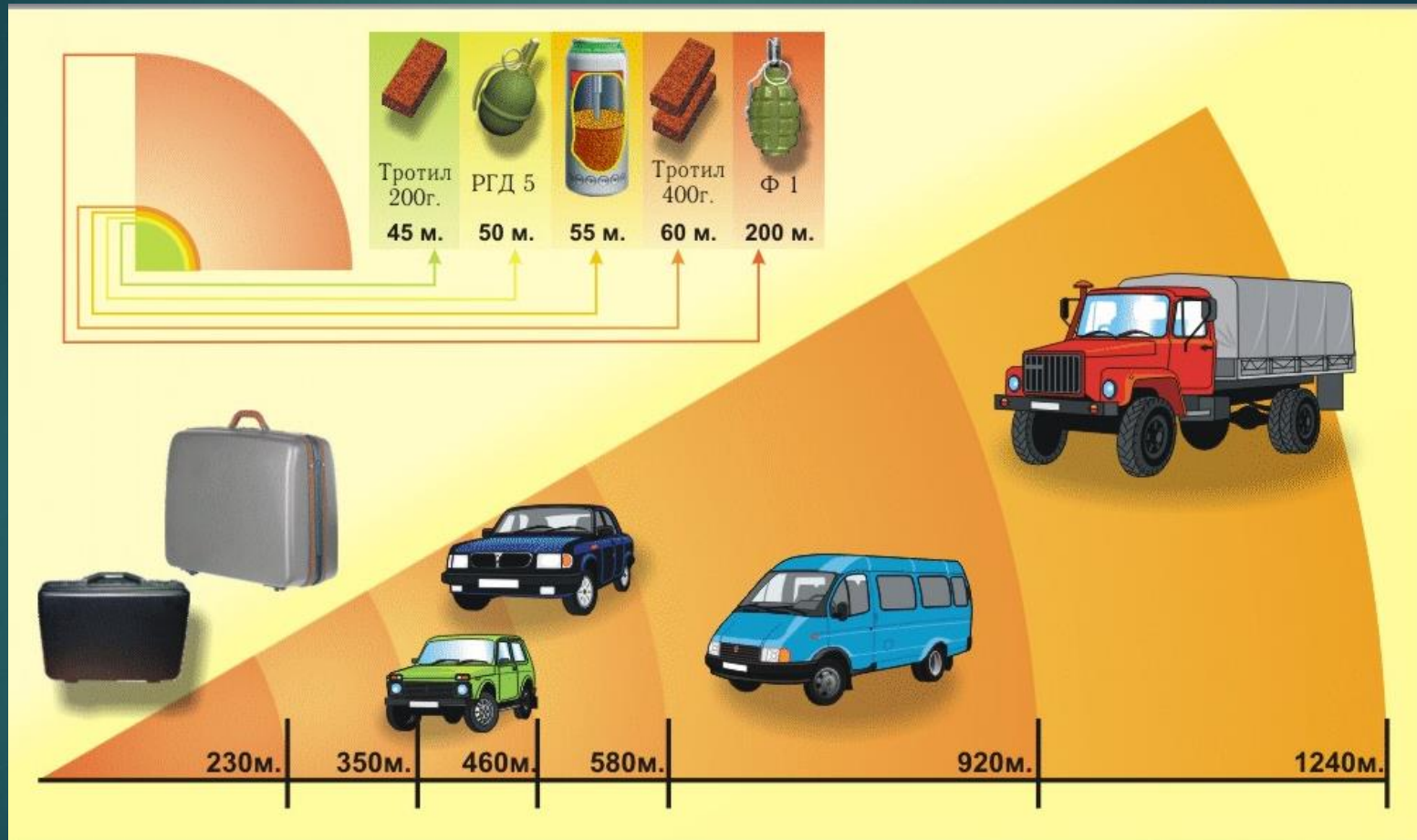
Давление: 10 кПа.

Последствия: от взрывной волны – незначительные травмы. Главная опасность – в поражающих элементах, которыми снаряжают взрывчатку, – гвоздях и шариках.

Возможность летального исхода: 10%.



# Безопасные зоны оцепления и эвакуации людей



# Основные поражающие факторы взрыва

- Воздушная ударная волна; осколки; пожар.



# Действия после взрыва

- Немедленно сообщить в ОВД о происшествии и принять меры по недопущению паники.
- Организовать эвакуацию граждан с места взрыва.
- Усилить бдительность.
- Оцепить место происшествия.
- Не допускать в зону оцепления посторонних лиц.
- Оказать первую помощь пострадавшим.
- Постоянно напоминать гражданам о соблюдении спокойствия и порядка во время эвакуации с места взрыва.
- До прибытия пожарного расчета, в случае необходимости, принять меры к тушению пожара первичными средствами пожаротушения.
- Об изменениях оперативной обстановки немедленно докладывать в ОВД.

# Действия населения при угрозе теракта

- подготовиться для экстренной эвакуации (для этого сложите в сумку документы, деньги, ценности, немного продуктов);
- помочь больным и престарелым подготовиться к эвакуации;
- убрать с балконов и лоджий горюче-смазочные и легковоспламеняющиеся материалы;
- подготовить йод, бинты, вату и другие медицинские средства для оказания первой медицинской помощи;
- договориться с соседями о совместных действиях на случай оказания взаимопомощи;
- избегать мест скопления людей (рынки, магазины, стадионы, дискотеки ...);
- реже пользоваться общественным транспортом;
- желательно отправить детей и престарелых на дачу, в деревню, в другой населенный пункт к родственникам или знакомым;
- держать постоянно включенным телевизор, радиоприемник, радиоточку;
- создать в доме (квартире) небольшой запас продуктов и воды;
- держать на видном месте список телефонов для передачи экстренной информации в правоохранительные органы.

# Три уровня террористической угрозы

## СИНИЙ УРОВЕНЬ

(повышенный уровень угрозы)

Вводится при поступлении оперативной информации о готовящемся теракте

- Информация о возможном теракте проверяется.
- Согласовываются планы охраны объектов, которые могут подвергаться актам терроризма.
- Информирование населения по действия в случае террористической угрозы. Усиление контроля за обеспечением общественной безопасности.

## ЖЁЛТЫЙ УРОВЕНЬ

(высокий уровень угрозы)

Вводится при подтверждении информации о готовящемся теракте (место и время не известно)

- Розыск лиц, причастных к подготовке акта. Вводится паспортный режим.
- Усиливается охрана объектов жизнеобеспечения. Проводятся тренировки по предотвращению террористической угрозы.
- Перевод медицинских учреждений в повышенную готовность. Проведение проверки объектов инфраструктуры.

## КРАСНЫЙ УРОВЕНЬ

(критический уровень угрозы)

Вводится при локализации места/времени теракта или при совершённом теракте

- Внедрение контроля за передвижением. Досмотр транспортных средств.
- Массовая проверка документов.
- Возможно отселение местных жителей и ограничение отдельных прав граждан. Ограничение движения транспорта и пешеходов. Беспрепятственный доступ правоохранительных органов в любое помещение и др.

Указ Президента Российской Федерации от 14.06.2012г. № 851

«О порядке установления уровней террористической опасности, предусматривающих принятие дополнительных мер по обеспечению безопасности личности, общества и государства»

# Если Вас захватили в заложники

- возьмите себя в руки, успокойтесь, не паникуйте, разговаривайте спокойным голосом;
- подготовьтесь физически и морально к возможному суровому испытанию;
- не вызывайте ненависть и пренебрежение к похитителям;
- выполняйте все указания бандитов (особенно в первые часы);
- не привлекайте внимания террористов своим поведением, не оказывайте активного сопротивления. Это может усугубить Ваше положение;
- не пытайтесь бежать, если нет полной уверенности в успехе побега;
- заявите о своем плохом самочувствии;
- запомните как можно больше информации о террористах (количество, вооружение, как выглядят, особенности внешности, телосложения, акцента, тематика разговора, темперамент, манера поведения);
- постарайтесь определить место своего нахождения (заточения);
- сохраняйте умственную и физическую активность. Помните, правоохранные органы делают все, чтобы Вас выволить;
- не пренебрегайте пищей. Это поможет сохранить силы и здоровье;
- расположитесь подальше от окон, дверей и от самих террористов. Это необходимо для обеспечения Вашей безопасности в случае штурма помещения, стрельбы снайперов на поражение преступников;
- при штурме здания ложитесь на пол лицом вниз, сложив руки на затылке;
- если вместе с Вами в числе заложников есть дети, больные и пожилые люди, постарайтесь подбадривать их и помогать им достойно выдержать испытание;
- после освобождения не делайте скоропалительных заявлений.

# Поведение пострадавших в результате террористического акта

## Вы ранены:

Постарайтесь сами себе перевязать рану платком, полотенцем, шарфом, куском ткани;

Остановите кровотечение прижатием вены пальцем к костному выступу или наложите давящую повязку, используя для этого ремень, платок, косынку, полосу прочной ткани;

Окажите помощь тому, кто рядом, но в более тяжелом положении.

## Вас завалило обломками стены:

Обуздайте первый страх, не падайте духом;

Осмотрите - нет ли поблизости пустот, уточните, откуда поступает воздух;

Постарайтесь подать сигнал голосом, рукой, стуком, свистком, предметом. Лучше это делать, когда услышите голоса людей, лай собак;

Как только машины и механизмы прекратят работу и наступит тишина - значит, объявлена "минута молчания". В это время спасатели с приборами и собаками ведут поиск. Используйте это - привлекайте их внимание любым способом. Вас обнаружат по крику, стону и даже дыханию.

## Вы задыхаетесь:

Наденьте ватно-марлевую повязку;

Защитите органы дыхания мокрым полотенцем, платком, шарфом, другой тканью;

При запахе газа раскройте окна, не включайте электроприборы, освещение, не пользуйтесь спичками, зажигалкой.

## Загорелась квартира:

Не поддавайтесь панике;

Сообщите в пожарную охрану;

Обесточьте квартиру;

Постарайтесь сбить пламя огнетушителем, водой, плотной тканью;

Покидайте зону огня (задымления) пригнувшись (ползком);

Дверь в комнату, где разгорается пламя, плотно закройте;

Постарайтесь выбраться на балкон, лоджию;

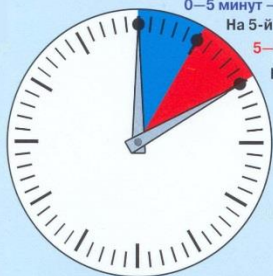
Взывайте о помощи, но не прыгайте вниз;

Ребенка заверните в одеяло, пальто, куртку и срочно выносите;

Избавьтесь от одежды с примесью синтетики (она быстро плавится и оставляет на теле язвы).

# ОБЩИЕ ПРИНЦИПЫ ОКАЗАНИЯ ПЕРВОЙ МЕДИЦИНСКОЙ ПОМОЩИ

Остановка сердца и дыхания



0—5 минут — первая помощь наиболее эффективна

На 5-й минуте — клиническая смерть

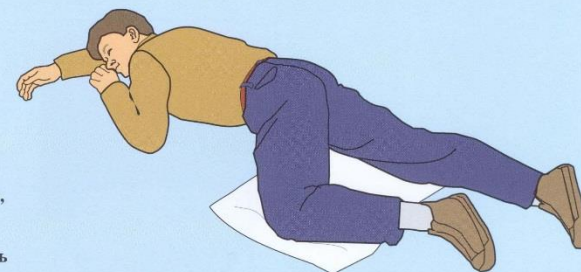
5—10 минут — первая помощь может быть успешной

На 10-й минуте — биологическая смерть

Через 10 минут — успех оказания первой помощи маловероятен



Спросить пострадавшего, как он себя чувствует. Позвать на помощь окружающих и попросить вызвать "скорую"




Пострадавшего с самостоятельным дыханием и сердечной деятельностью, но находящегося в бессознательном состоянии уложить в безопасное положение

**Первая медицинская помощь должна быть оказана вовремя**



Не оставлять пострадавшего одного до прибытия "скорой помощи"



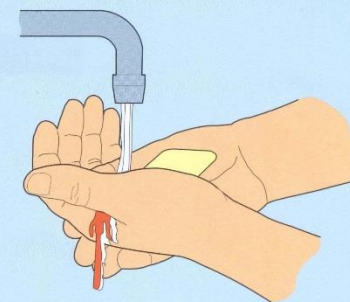
Принять меры к устранению опасных для жизни состояний



Иметь в готовности медицинскую аптечку и своевременно её применять



Предупредить попадание крови пострадавшего на свою кожу



Кровь и другие выделения пострадавшего смыть водой с мылом